


DIFUSOR DE DISCO **Ecoflex**® XS Serie 9" Silicona/EPDM

Componentes para el tratamiento del agua y de las aguas residuales




XS9"

Ecoflex[®] XS9''

PROPIEDADES DEL PRODUCTO

- bajos costes de instalación
- alta seguridad operativa
- bajo mantenimiento
- construcción económica
- aplicación: - continua
- intermitente



SILICONA



EPDM



ECOFLEX® XS EXTRA SMART SERIE 9" DE SILICONA RANGO OPERATIVO

Modelo	Tamaño de poros μm	Caudal de rango (Nm ³ /h) mín-máx	Caudal óptimo (Nm ³ /h)	Conexión estándar	Temperatura máx. Celsius/ Fahrenheit	Procedimiento operativo	Aplicación
ECOXS50S	60	1-7	4	3/4" M	230°C / 446°F	continuo intermitente	Tanque de aireación
ECOXS100S	100	1,5-8	6	3/4" M	230°C / 446°F	continuo intermitente	Tanque de aireación, digestión anaerobia de fangos
ECOXS150S	150	1,8-10	8	3/4" M	230°C / 446°F	continuo intermitente	Tanque de aireación, digestión anaerobia de fangos

Membrana de NBR, PTFE. Revestidas y tratadas con plasma disponibles bajo pedido

DIMENSIÓN

Tipo	Altura total (mm)	Diámetro total (mm)	Diámetro efectivo (mm)	Altura total sobre el distribuidor de aire (mm)	Área perforada (m ²)	Peso total (kg)
Ecoflex® XS	93	240	200	73	0,03	0,7

Conexión 3/4F, 1" M, 1" F o rosca NPT, disponible bajo pedido



ECOFLEX® XS EXTRA SMART SERIE 9" DE EPDM, RANGO OPERATIVO

Modelo	Tamaño de poros μm	Caudal de rango (Nm ³ /h) mín-máx	Caudal óptimo (Nm ³ /h)	Conexión estándar	Temperatura máx. Celsius/ Fahrenheit	Procedimiento operativo	Aplicación
ECOXS50D	60	1-7	4	3/4" M	130°C / 266°F	continuo intermitente	Tanque de aireación
ECOXS100D	100	1,5-8	6	3/4" M	130°C / 266°F	continuo intermitente	Tanque de aireación, digestión anaerobia de fangos
ECOXS150D	150	1,8-10	8	3/4" M	130°C / 266°F	continuo intermitente	Tanque de aireación, digestión anaerobia de fangos

Membrana de NBR, PTFE. Revestidas y tratadas con plasma disponibles bajo pedido



DIMENSIÓN

Tipo	Altura total (mm)	Diámetro total (mm)	Diámetro efectivo (mm)	Altura total sobre el distribuidor de aire (mm)	Área perforada (m ²)	Peso total (kg)
Ecoflex® XS	93	240	200	73	0,03	0,7

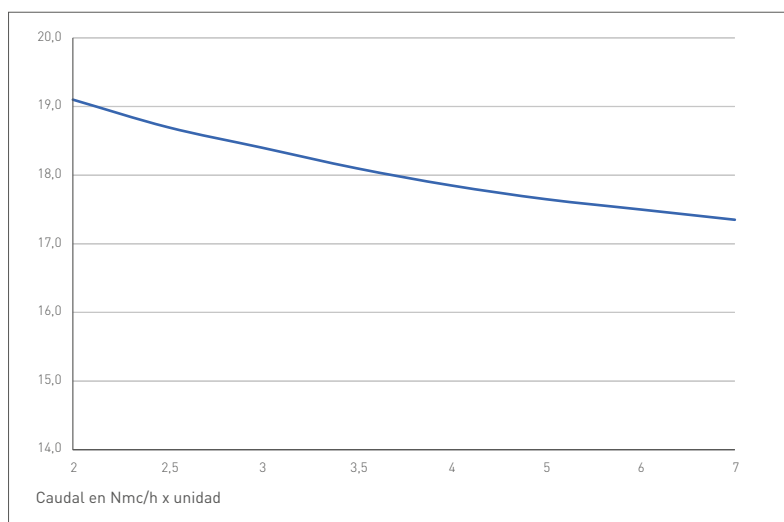
Conexión 3/4F, 1" M, 1" F o rosca NPT, disponible bajo pedido

Ecoflex® Silicona/EPDM XS9"

SILICONA μ m



La válvula antirretorno oscilante asegura que la válvula antirretorno no se bloquee con ningún tipo de impureza.

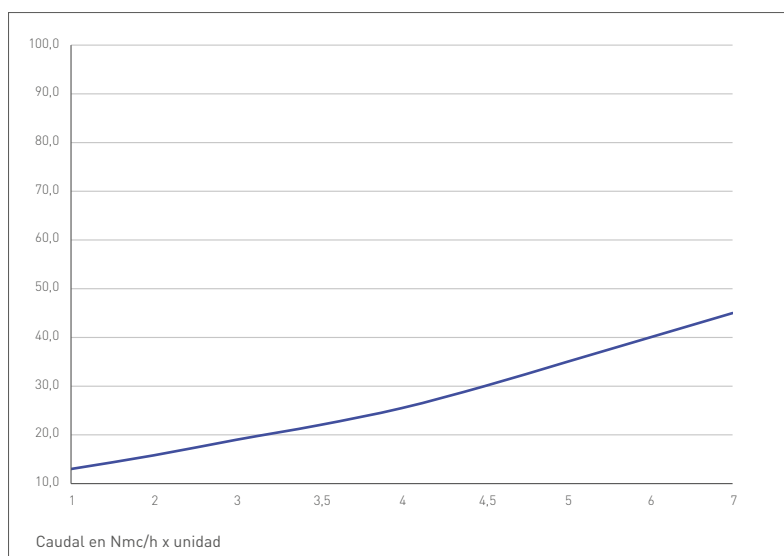


ECOFLEX® DIFUSOR DE DISCO EC050S/D-XS 60 MICRO EFICIENCIA DE TRANSFERENCIA DE OXÍGENO

— Tasa de transferencia de oxígeno O₂ en gr / Nmc * m de inmersión

Los datos se refieren a agua limpia corriente en condiciones normales a 20°C, 101,3kPa

Ejemplo:
El difusor funciona con 4 Nmc/h y el nivel de agua por encima de la superficie del difusor es de 5 metros, entonces debe tenerse en cuenta:
 $17,9 \text{ gr/Nmc} \times \text{m} * 4 \text{ Nmc/h} * 5 \text{ m} = 358 \text{ gr / h}$



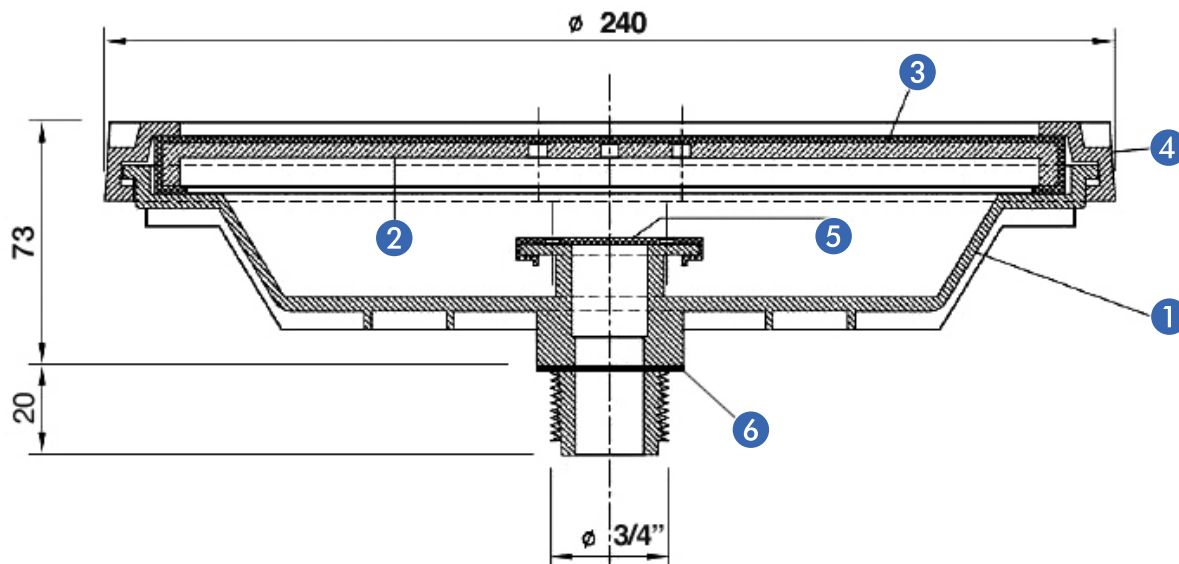
ECOFLEX® DIFUSOR DE DISCO EC050S/D-XS 60 MICRO PÉRDIDA DE CARGA

— Pérdida de carga en mbar (incl. válvula de retención)

Los datos se refieren a agua limpia corriente en condiciones normales a 20°C, 101,3kPa

Solo se pueden obtener valores comparables con una configuración y condiciones similares. Los valores indicados pueden sufrir modificaciones en función de la geometría del tanque, de la trama de rendijas, de la profundidad del agua y de la asignación planar. Todos los datos se basan en agua limpia a 20° de temperatura, 1013mbar / 68°F, 101,3kpa. Todos los datos son aproximados.

PLANO DE INSTALACIÓN



MATERIAL DE LOS COMPONENTES INDIVIDUALES

Número	Descripción	Material
1	Cuerpo del difusor	Polipropileno, reforzado con fibra de vidrio
2	Placa interior	Polipropileno, reforzado con fibra de vidrio
3	Membrana del difusor	SILICONA / EPDM Brillante Superficie con característica antiadherente mejorada para reducir incrustaciones
4	Anillo de retención	Polipropileno, reforzado con fibra de vidrio
5	Válvula antirretorno	Silicona/EPDM
6	Junta	EPDM

DIMENSIÓN

Tipo	Altura (mm)	Diámetro total (mm)	Diámetro efectivo (mm)	Altura total sobre el distribuidor (mm)	Área perforada (m ²)	Peso total (kg)
Ecoflex®	93	240	200	73	0,03	0,7

Todos los datos son aproximados.

Ecoflex® Silicona/EPDM XS9”

CAUDAL DE AIRE

El **área de caudal de aire** de los difusores de disco de silicona Ecoflex® oscila **entre 1 y 10 Nm³/(h x unidad)**, dependiendo de la perforación.

Las siguientes recomendaciones para el almacenamiento, la limpieza y el mantenimiento de los elastómeros se basan en la norma internacional DIN 7716.

ALMACENAMIENTO

Los difusores y todos los accesorios deben ser embalados sin tensiones, compresiones ni deformaciones.

Deben conservarse en el embalaje original hasta su instalación y no colocar objetos pesados sobre los productos. Almacenar en un local seco, cubierto y aireado, libre de fuentes de

calor, humedad y polvo. El almacenamiento de los componentes de goma no debe exceder el plazo máximo de un año hasta su instalación. Si se transportan en receptáculos abiertos, como cajas de rejilla, los productos embalados tienen que estar cubiertos para protegerlos de la radiación UV.

MANTENIMIENTO

Los difusores de disco ECOFLEX de silicona/EPDM están diseñados para ser eficientes y fáciles de instalar.

Los difusores solo pueden comprobarse cuando el tanque activado de fangos esté desactivado y vacío. En consecuencia, la limpieza convencional debe realizarse durante el proceso. El ácido fórmico

resulta muy eficaz contra las calcificaciones. Para mantener los poros abiertos, el ácido fórmico se pulveriza en el aire comprimido durante un corto periodo de tiempo.

También un uso regular con el máximo flujo de aire durante un corto periodo de tiempo ayuda a mantener los difusores en buen estado durante mucho tiempo. (Consultar el manual de mantenimiento).

VIDA ÚTIL DE LA MEMBRANA

Más de 5 años en plantas de tratamiento de aguas residuales municipales, según el compuesto de aguas residuales y el método de funcionamiento.

Nuestro continuo compromiso con la calidad del producto, puede suponer que haya alguna modificación sin previo aviso de las especificaciones, el diseño y otros contenidos recogidos en este folleto.



Tu socio para productos de tratamiento de aguas residuales desde 1983.
Fabricado en Italia con orgullo.



CONTACTO

Geoteck-Tierre S.R.L.

Teléfono +39 035 810296

Fax + 39 035 810296

Correo: info@geotierre.com

Via Prato Pieve 54, 24060 Casazza (BG) - ITALIA

Certificación ISO9001:2015

Geoteck-Tierre SRL
Via Prato Pieve 54
24060 Casazza (BG)
Italia



Empresa con sistema
de gestión de calidad
certificado según la
norma ISO9001:2015

Italia

geotierre.com